




Pôle TICE et services - DSI - 2012

Créer des conditions

LimeSurvey



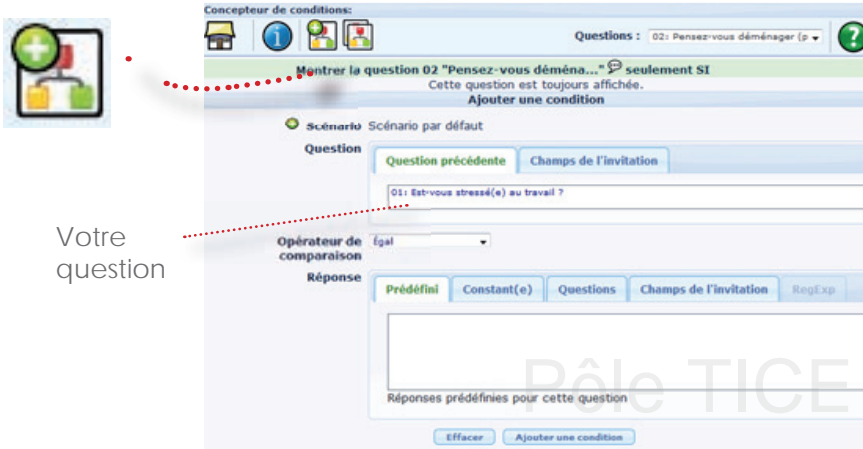


Créer des conditions

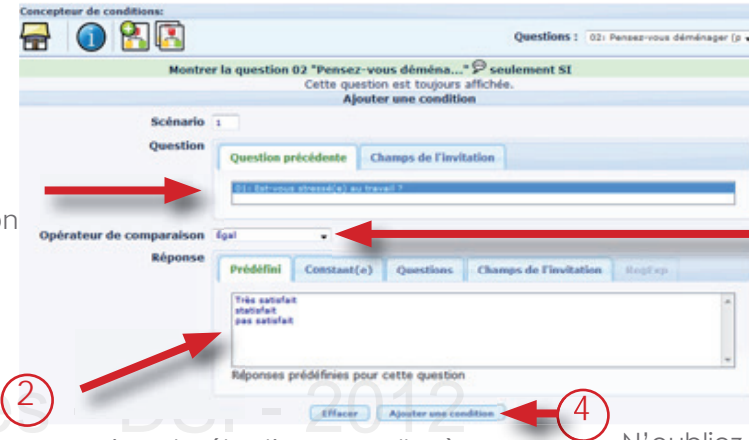
Une question peut être paramétrée pour ne s'afficher que SEULEMENT SI certaines conditions sont remplies (ne montrer cette question que si ...). A partir du menu de votre question, vous pouvez définir ces conditions en cliquant sur l'icône  dans la barre d'outils des questions.

1 Pour définir une condition pour votre question, dans la fenêtre «concepteur de conditions», vous devez cliquer sur l'icône «ajouter et éditer les conditions»

2 Après avoir cliqué sur le l'icône «ajouter une condition», cliquez sur le titre de votre question. Les réponses définies pour votre question apparaissent.



Votre question



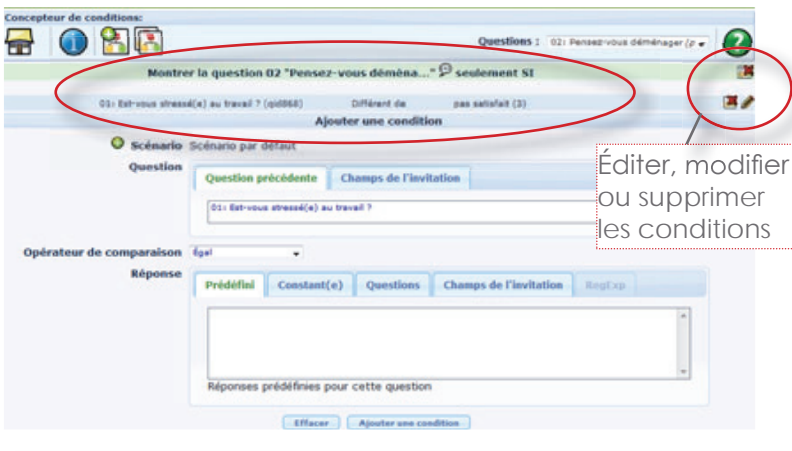
1 Cliquez sur votre question

3 Sélectionnez dans la liste, la condition que vous souhaitez appliquer à votre question

2 Les réponses définies apparaissent, sélectionnez celle à laquelle vous souhaitez appliquer une condition (vous pouvez en sélectionner plusieurs en maintenant appuyée la touche Ctrl de votre clavier).

4 N'oubliez pas de valider votre ou vos conditions

3 Les réponses définies pour votre question apparaissent.



Éditer, modifier ou supprimer les conditions

Petites remarques et précautions

Si vous définissez des conditions à partir de questions qui dépendent elles-mêmes d'autres conditions, il se peut que le questionnaire se comporte parfois étrangement et de manière imprévue. Sur un questionnaire un peu compliqué, n'hésitez pas à faire un maximum de tests en multipliant les scénarios de réponse.

Il existe quelques règles de base à garder en tête avant de créer des conditions :

Une fois qu'une condition est affectée à une question,

cette question NE S'AFFICHERA pas tant que la condition ne sera pas remplie.

Les conditions ne peuvent mettre en jeu que les réponses faites aux questions PRÉCÉDENTES.

Les conditions multiples basées sur une MEME question antérieure sont évaluées en utilisant l'opérateur booléen "OU". Les conditions multiples basées sur PLUSIEURS questions sont, elles, évaluées en utilisant l'opérateur "ET". Ceci est très important car cela signifie qu'il n'est pas possible de créer des conditions qui permettraient d'afficher une question 3 si la réponse à la question 1 est "Oui" OU si la réponse à la question 2 est "Non".

Vous pouvez modifier les conditions après avoir activé un questionnaire. Cela doit être fait avec prudence car aucun test de cohérence n'est prévu.



Copier les conditions pour une autres question.

Vous pourrez réutiliser des conditions préalablement définies pour une question précédente.